



УПРАВЛЕНИЕ ФЕДЕРАЛЬНОЙ СЛУЖБЫ  
ГОСУДАРСТВЕННОЙ СТАТИСТИКИ  
ПО Г. МОСКВЕ И МОСКОВСКОЙ ОБЛАСТИ

# О финансовом состоянии организаций г. Москвы



январь-март 2023 года



# О финансовом состоянии организаций

г. Москвы

январь-март 2023 года

- 01 Сальдированный финансовый результат организаций
- 02 Прибыль организаций
- 03 Убыток организаций
- 04 Финансовые результаты деятельности организаций
- 05 Доля организаций, получивших прибыль (убыток)
- 06 Кредиторская и дебиторская задолженность организаций



# САЛЬДИРОВАННЫЙ ФИНАНСОВЫЙ РЕЗУЛЬТАТ ОРГАНИЗАЦИЙ<sup>1</sup>

январь-март 2023 г., в % к соответствующему периоду предыдущего года

## 2023 ГОД

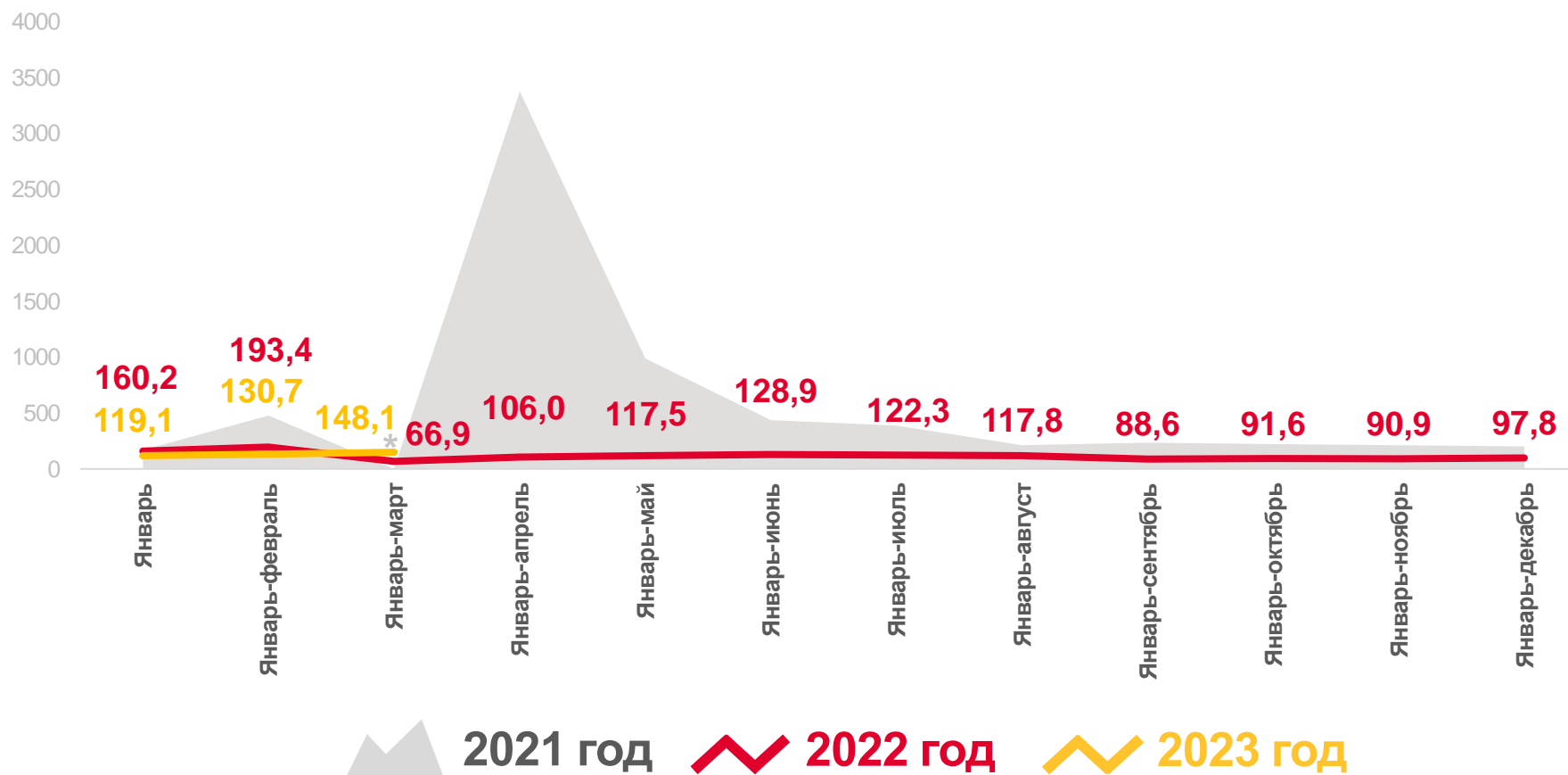
январь-март

### 1 789,9

млрд руб.

### 148,1

в % к январю-марту 2022 года



$\Sigma$  ПРИБЫЛИ –  $\Sigma$  УБЫТКА = САЛЬДИРОВАННЫЙ ФИНАНСОВЫЙ РЕЗУЛЬТАТ

<sup>1</sup> Здесь и далее без субъектов малого предпринимательства, кредитных организаций, государственных (муниципальных) учреждений, некредитных финансовых организаций.

\* Сопоставление невозможно.

# САЛЬДИРОВАННЫЙ ФИНАНСОВЫЙ РЕЗУЛЬТАТ ОРГАНИЗАЦИЙ

январь-март 2023 г., млрд рублей



427,2

Обрабатывающие производства



354,6

Торговля оптовая и розничная; ремонт автотранспортных средств и мотоциклов



250,0

Обеспечение электрической энергией, газом и паром; кондиционирование воздуха



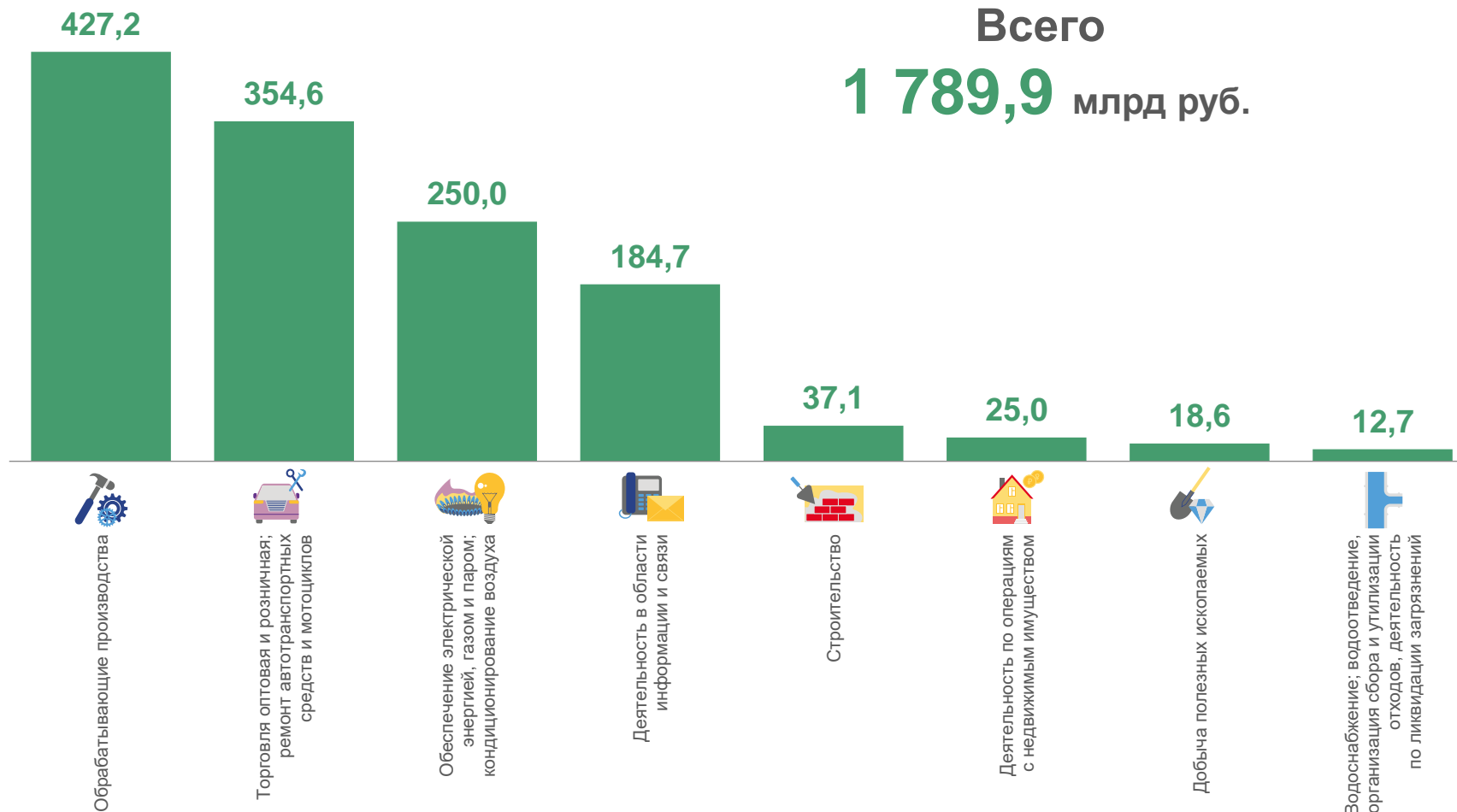
25,0

Деятельность по операциям с недвижимым имуществом



12,7

Водоснабжение; водоотведение, организация сбора и утилизации отходов, деятельность по ликвидации загрязнений

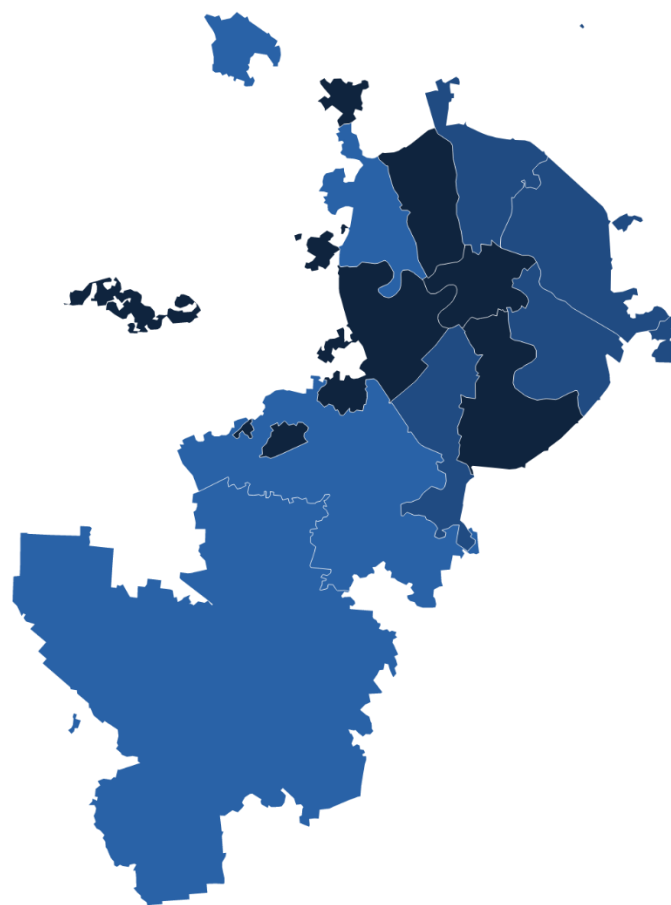




# САЛЬДИРОВАННЫЙ ФИНАНСОВЫЙ РЕЗУЛЬТАТ ОРГАНИЗАЦИЙ

январь-март 2023 г., млрд рублей

## Административные округа г. Москвы



● от 4,1 до 36,4    
 ● от 36,4 до 96,9    
 ● от 96,9 до 1 056,3

Всего  
**1 789,9** млрд руб.





# САЛЬДИРОВАННЫЙ ФИНАНСОВЫЙ РЕЗУЛЬТАТ ОРГАНИЗАЦИЙ

январь-март 2023 г., млрд рублей



## Торговля оптовая и розничная; ремонт автотранспортных средств и мотоциклов

**354,6**

млрд руб.

**74,5%**

к январю-марту 2022 г.

## Торговля оптовая и розничная; ремонт автотранспортных средств и мотоциклов



Торговля оптовая и розничная автотранспортными средствами и мотоциклами и их ремонт

**44,2**

млрд руб.

**59,2%**

к январю-марту 2022 г.

**6,3**

млрд руб.

**256,0%**

к январю-марту 2022 г.



Торговля оптовая, кроме оптовой торговли автотранспортными средствами и мотоциклами

**357,0**

млрд руб.

**89,9%**

к январю-марту 2022 г.

**59,9**

млрд руб.

**84,3%**

к январю-марту 2022 г.



Торговля розничная, кроме торговли автотранспортными средствами и мотоциклами

**53,6**

млрд руб.

**43,8%**

к январю-марту 2022 г.

**33,9**

млрд руб.

**75,4%**

к январю-марту 2022 г.

■ ПРИБЫЛЬ


■ УБЫТОК



# САЛЬДИРОВАННЫЙ ФИНАНСОВЫЙ РЕЗУЛЬТАТ ОРГАНИЗАЦИЙ



январь-март 2023 г., млрд рублей



Обеспечение  
электрической энергией,  
газом и паром;  
кондиционирование  
воздуха

**250,0** млрд руб.

**126,2%** к январю-марту 2022 г.



Производство, передача  
и распределение электроэнергии

**233,9**

млрд руб.

**121,8%**

к январю-марту 2022 г.

**4,6**

млрд руб.

**114,8%**

к январю-марту 2022 г.

■ ПРИБЫЛЬ

■ УБЫТОК





# ПРИБЫЛЬ ОРГАНИЗАЦИЙ

январь-март 2023 г., млрд рублей

Всего **2 465,4** млрд руб.



Обрабатывающие производства

521,4



Торговля оптовая и розничная; ремонт автотранспортных средств и мотоциклов

454,7



Строительство

73,9



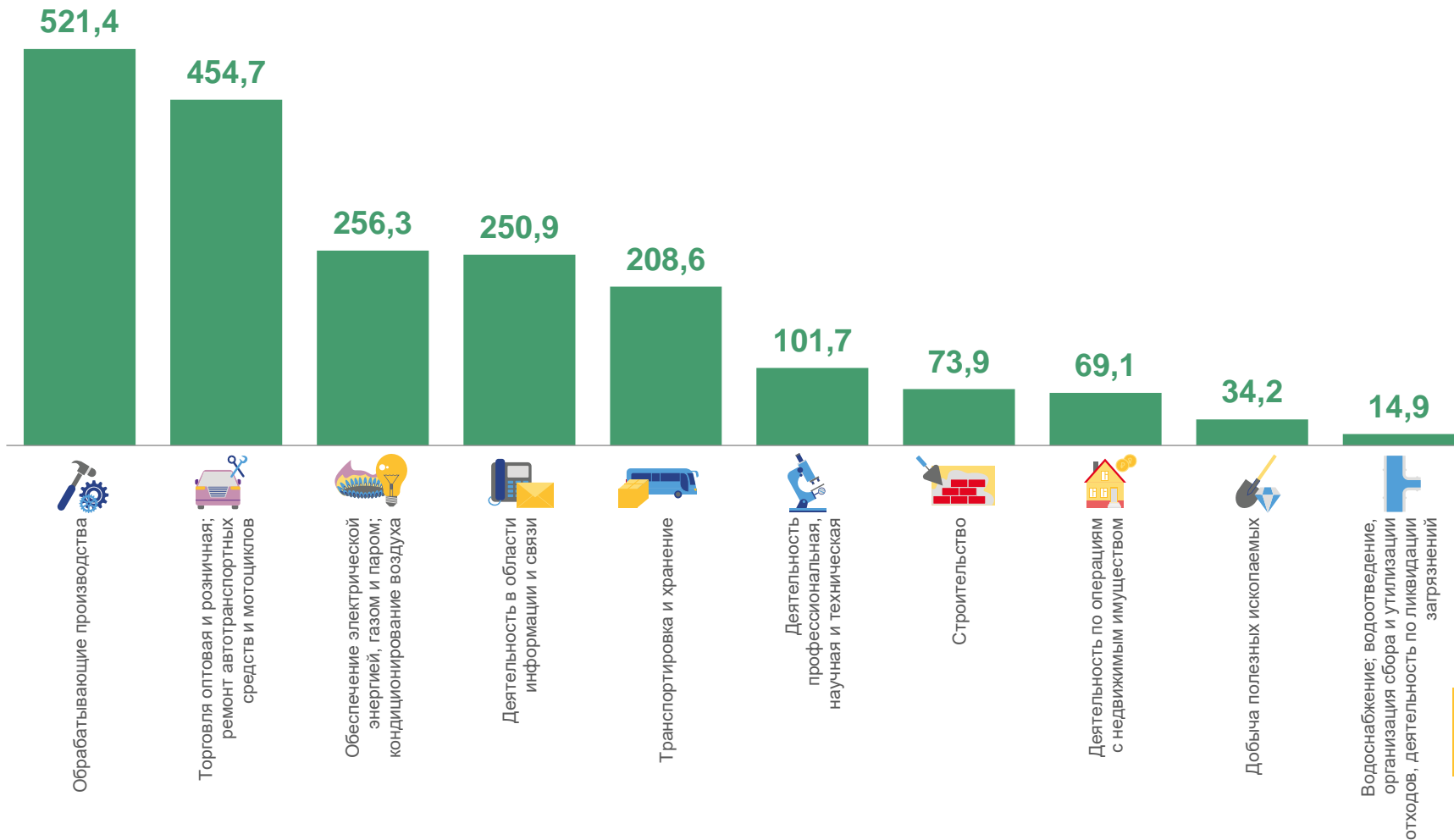
Добыча полезных ископаемых

34,2



Водоснабжение; водоотведение, организация сбора и утилизации отходов, деятельность по ликвидации загрязнений

14,9





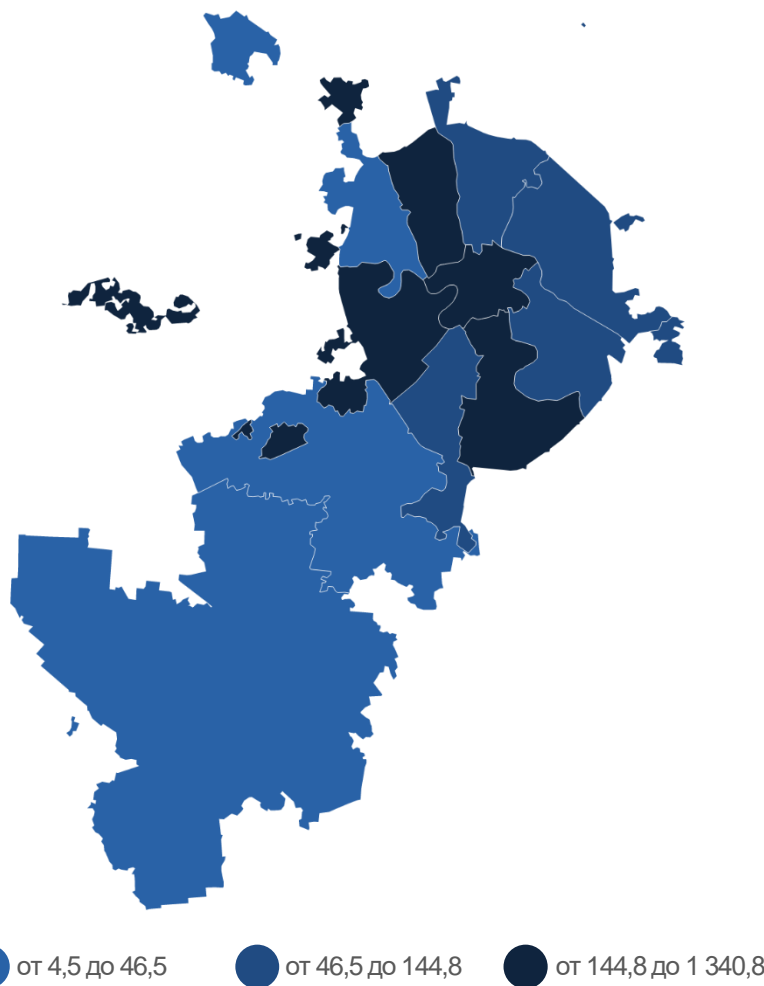


# ПРИБЫЛЬ ОРГАНИЗАЦИЙ

январь-март 2023 г., млрд рублей

Всего **2 465,4** млрд руб.

## Административные округа г. Москвы





# УБЫТОК ОРГАНИЗАЦИЙ

январь-март 2023 г., млрд рублей

Всего **675,5** млрд руб.



Деятельность профессиональная, научная и техническая

141,7



Торговля оптовая и розничная; ремонт автотранспортных средств и мотоциклов

100,1



Транспортировка и хранение

87,1



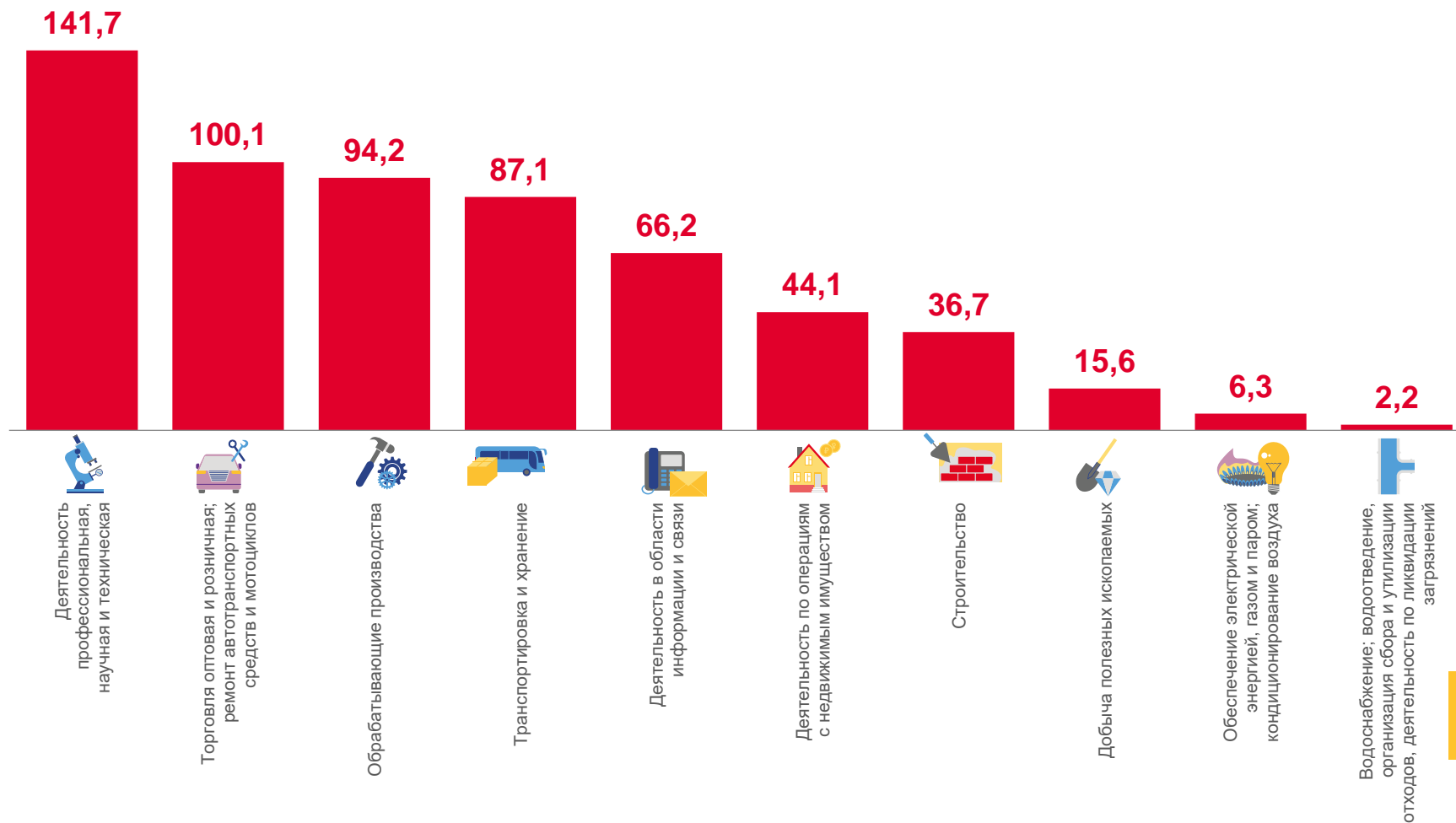
Обеспечение электрической энергией, газом и паром; кондиционирование воздуха

6,3



Водоснабжение; водоотведение, организация сбора и утилизации отходов, деятельность по ликвидации загрязнений

2,2



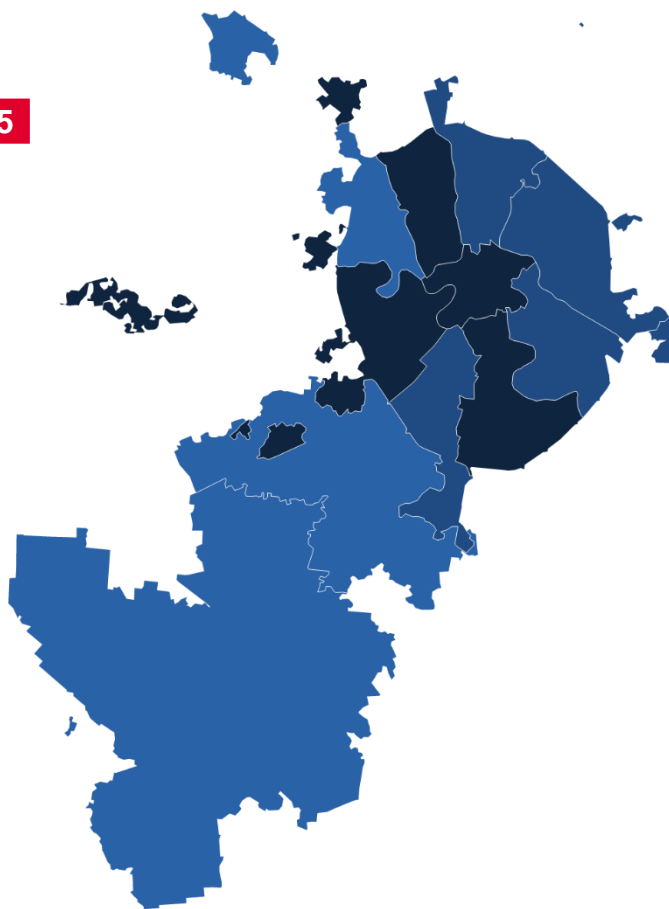


# УБЫТОК ОРГАНИЗАЦИЙ

январь-март 2023 г., млрд рублей

Всего **675,5** млрд руб.

## Административные округа г. Москвы



● от 0,3 до 11,4   
 ● от 11,4 до 40,6   
 ● от 40,6 до 284,5

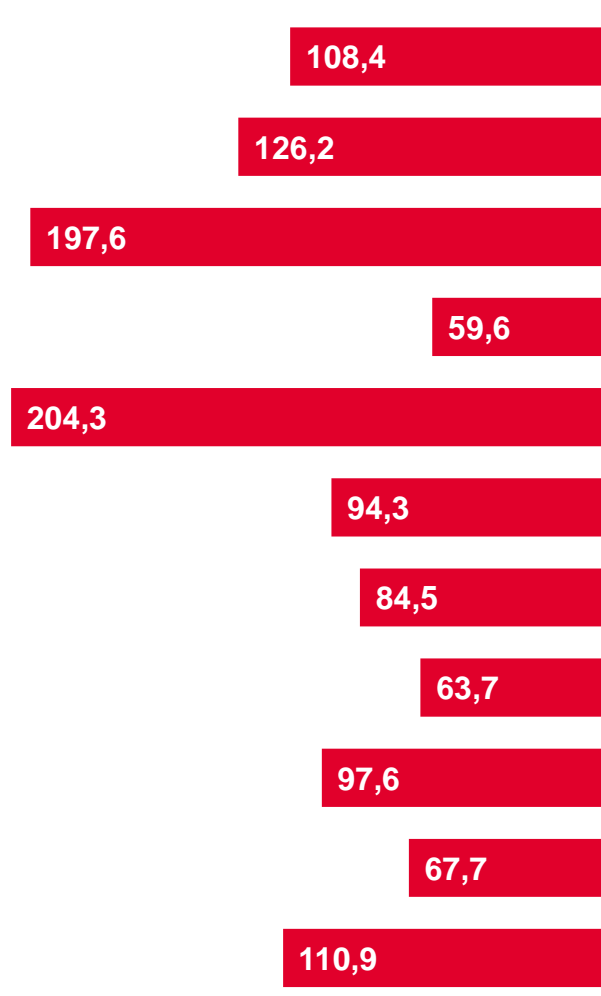




# ФИНАНСОВЫЕ РЕЗУЛЬТАТЫ ДЕЯТЕЛЬНОСТИ ОРГАНИЗАЦИЙ

январь-март 2023 г., в % к соответствующему периоду предыдущего года

УБЫТОК



Сельское, лесное хозяйство, охота, рыболовство и рыбоводство

Добыча полезных ископаемых

Обрабатывающие производства

Обеспечение электрической энергией, газом и паром; кондиционирование воздуха

Водоснабжение; водоотведение, организация сбора и утилизации отходов, деятельность по ликвидации загрязнений

Строительство

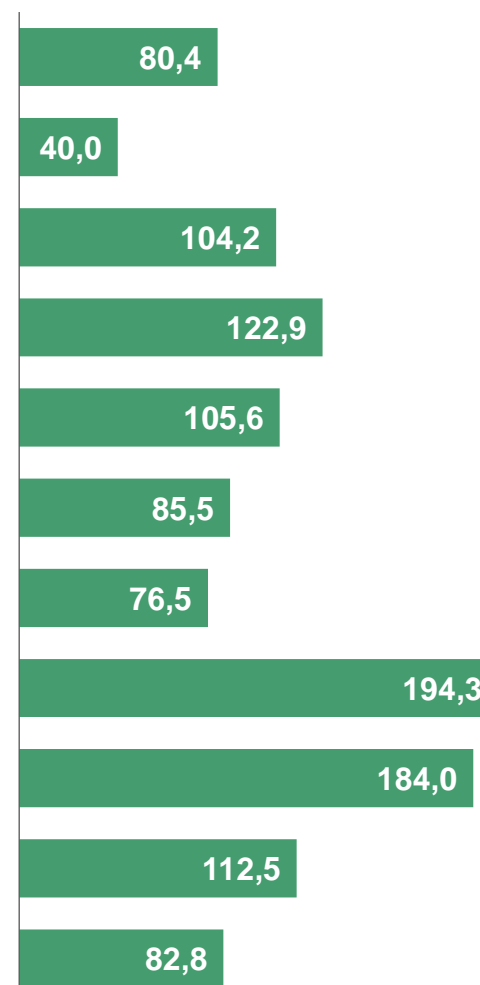
Торговля оптовая и розничная; ремонт автотранспортных средств и мотоциклов

Транспортировка и хранение

Деятельность в области информации и связи

Деятельность по операциям с недвижимым имуществом

Деятельность профессиональная, научная и техническая



ПРИБЫЛЬ





# ДОЛЯ ПРИБЫЛЬНЫХ ОРГАНИЗАЦИЙ

январь-март 2023 г., %

67,0% по г. Москве в целом



Обеспечение электрической энергией, газом и паром; кондиционирование воздуха

74,4



Строительство

68,2



Деятельность по операциям с недвижимым имуществом

65,4



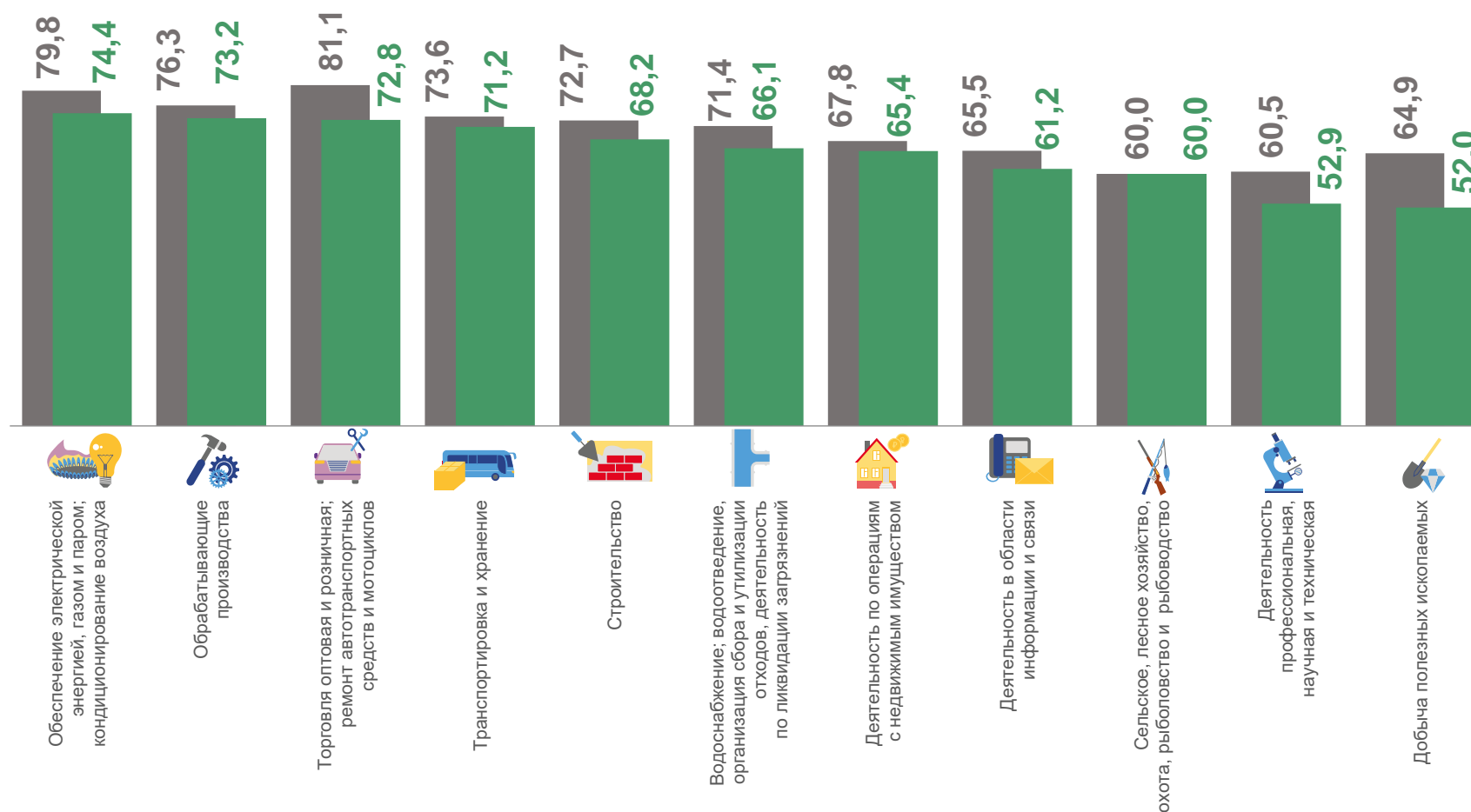
Деятельность в области информации и связи

61,2



Деятельность профессиональная, научная и техническая

52,9



■ Январь-март 2022 г.

■ Январь-март 2023 г.





# ДОЛЯ УБЫТОЧНЫХ ОРГАНИЗАЦИЙ

январь-март 2023 г., %

**33,0%** по г. Москве в целом



**47,1**

Деятельность профессиональная, научная и техническая



**38,8**

Деятельность в области информации и связи



**31,8**

Строительство



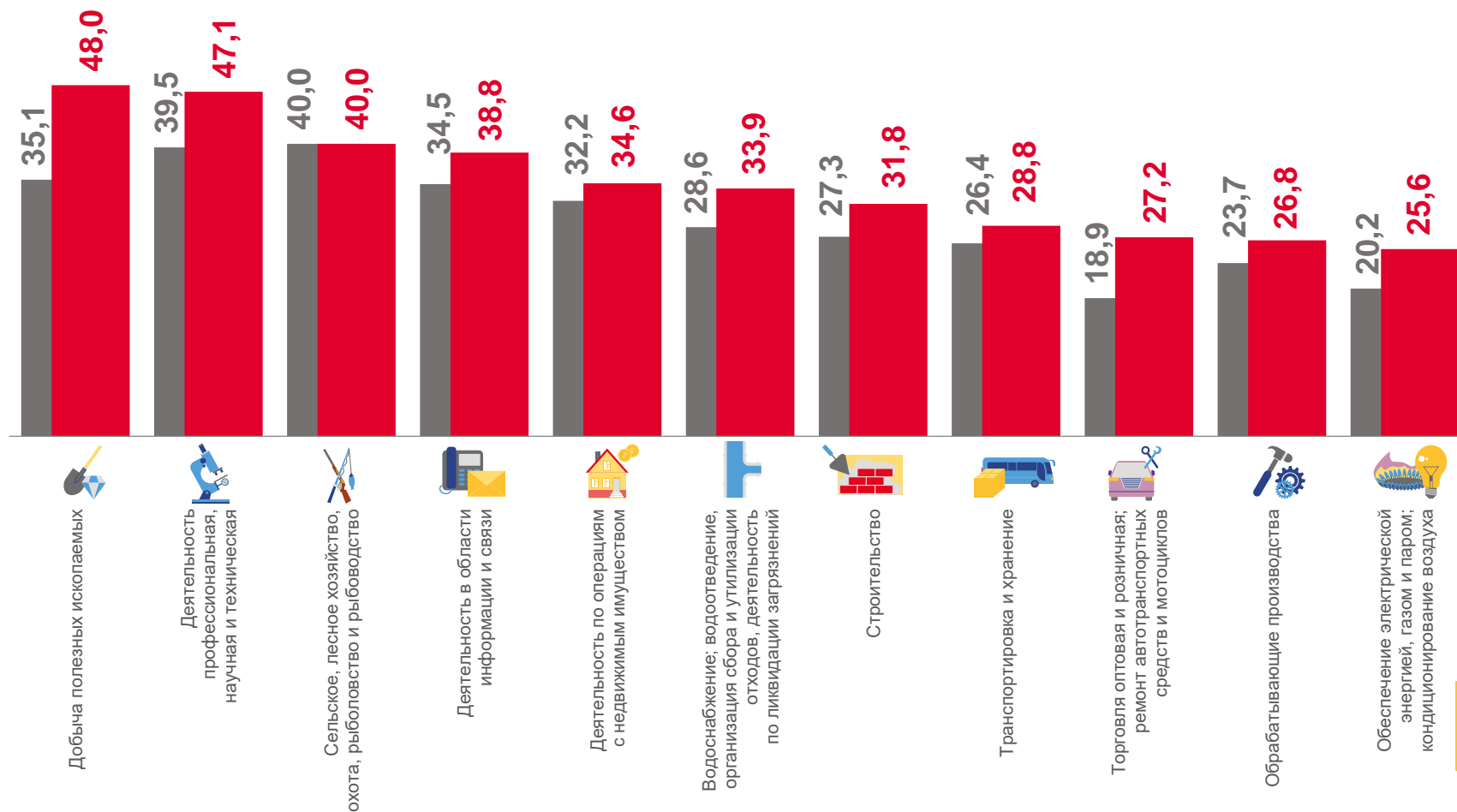
**26,8**

Обрабатывающие производства



**25,8**

Обеспечение электрической энергией, газом и паром; кондиционирование воздуха



■ Январь-март 2022 г.

■ Январь-март 2023 г.





# ПРОСРОЧЕННАЯ КРЕДИТОРСКАЯ И ДЕБИТОРСКАЯ ЗАДОЛЖЕННОСТЬ ПО АДМИНИСТРАТИВНЫМ ОКРУГАМ Г. МОСКВЫ

на 1 апреля 2023 г., в % к общей кредиторской/дебиторской задолженности



## КРЕДИТОРСКАЯ ЗАДОЛЖЕННОСТЬ



## ДЕБИТОРСКАЯ ЗАДОЛЖЕННОСТЬ

